

# ALPHA

明泰科技  
Alpha Networks Inc.

*Confidential*

## 2016年第三季營運說明

2016年12月

# 投資安全聲明

本簡報及同時發佈之相關訊息內容，除簡報內之歷史資訊外，簡報事項係屬前瞻性說明。前瞻性說明受到風險及不確定性因素影響，可能造成公司實際業績及成果與前瞻性說明有顯著差異。這些風險及不確定性因素包括國際經濟狀況、市場需求變化、商業環境、上下游供應鏈、競爭行為、獲取和開發特殊項目的能力、資金運作能力、消費者變化、商業消費習慣、匯率波動、及其他各種本公司不能完全控制或根本不能控制的風險因素。

# 合併綜合損益表 2016年第三季與上季相較

(新台幣百萬元)	2016第三季		2016第二季		QoQ	
	Amount	%	Amount	%	Amount	%
營業收入淨額	5,075	100	6,431	100	(1,356)	(21.1)
營業成本	4,323	85.2	5,468	85.0	(1,145)	(20.9)
營業毛利	752	14.8	962	15.0	(210)	(21.8)
營業費用	603	11.9	693	10.8	(90)	(13.0)
營業利益	150	3.0	269	4.2	(119)	(44.2)
營業外(損)益	(18)	(0.4)	114	1.8	(132)	(115.8)
稅前淨利	132	2.6	383	6.0	(251)	(65.5)
本期淨利	97	1.9	312	4.9	(215)	(68.9)
稅後每股盈餘 (元)	0.22		0.72		(0.50)	

# 合併綜合損益表 2016年前三季與去年同期相較

(新台幣百萬元)	2016前三季		2015前三季		YoY	
	Amount	%	Amount	%	Amount	%
營業收入淨額	16,695	100	17,626	100	(931)	(5.3)
營業成本	14,234	85.3	15,366	87.2	(1,132)	(7.4)
營業毛利	2,461	14.7	2,260	12.8	201	8.9
營業費用	1,942	11.6	2,114	12.0	(172)	(8.1)
營業利益	519	3.1	146	0.8	373	255.5
營業外(損)益	104	0.6	(321)	(1.8)	425	132.4
稅前淨利(損)	623	3.7	(175)	(1.0)	798	456.0
本期淨利(損)	486	2.9	(225)	(1.3)	711	316.0
稅後每股盈餘(虧損)(元)	1.12		(0.48)		1.60	

# 合併資產負債表: 3Q16 vs. 4Q15 vs. 3Q15

(新台幣百萬元)

	30-Sep-16		31-Dec-15		30-Sep-15	
	Amount	%	Amount	%	Amount	%
現金及約當現金	2,234	16	2,454	17	1,734	10
應收帳款	3,541	25	3,904	27	4,787	28
存貨	2,931	21	3,788	26	4,405	25
其他流動資產	2,493	17	623	5	2,644	15
非流動資產	2,973	21	3,545	25	3,725	22
<b>資產總計</b>	<b>14,172</b>	<b>100</b>	<b>14,314</b>	<b>100</b>	<b>17,295</b>	<b>100</b>
流動負債	4,607	32	4,784	33	7,480	43
非流動負債	1,118	8	1,119	8	1,163	7
<b>負債總計</b>	<b>5,725</b>	<b>40</b>	<b>5,903</b>	<b>41</b>	<b>8,643</b>	<b>50</b>
<b>股東權益</b>	<b>8,447</b>	<b>60</b>	<b>8,411</b>	<b>59</b>	<b>8,652</b>	<b>50</b>

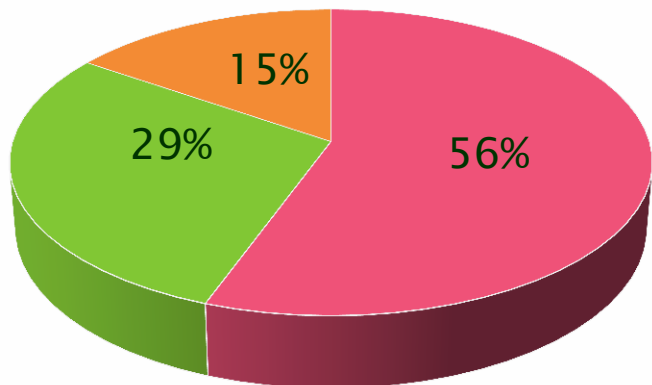
## 重要財務指標

平均收現日數	61	74	79
平均銷貨日數	65	71	75
流動比率 (%)	243	225	181

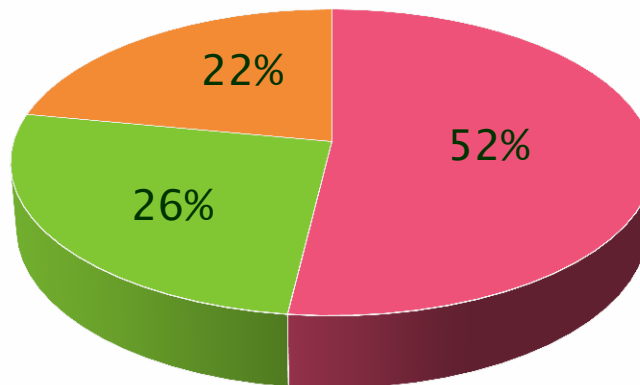
• 2016年9月30日流通在外總股數為434.25百萬股

# 2016年第三季各產品線營收與上季相較

3Q16營收比重



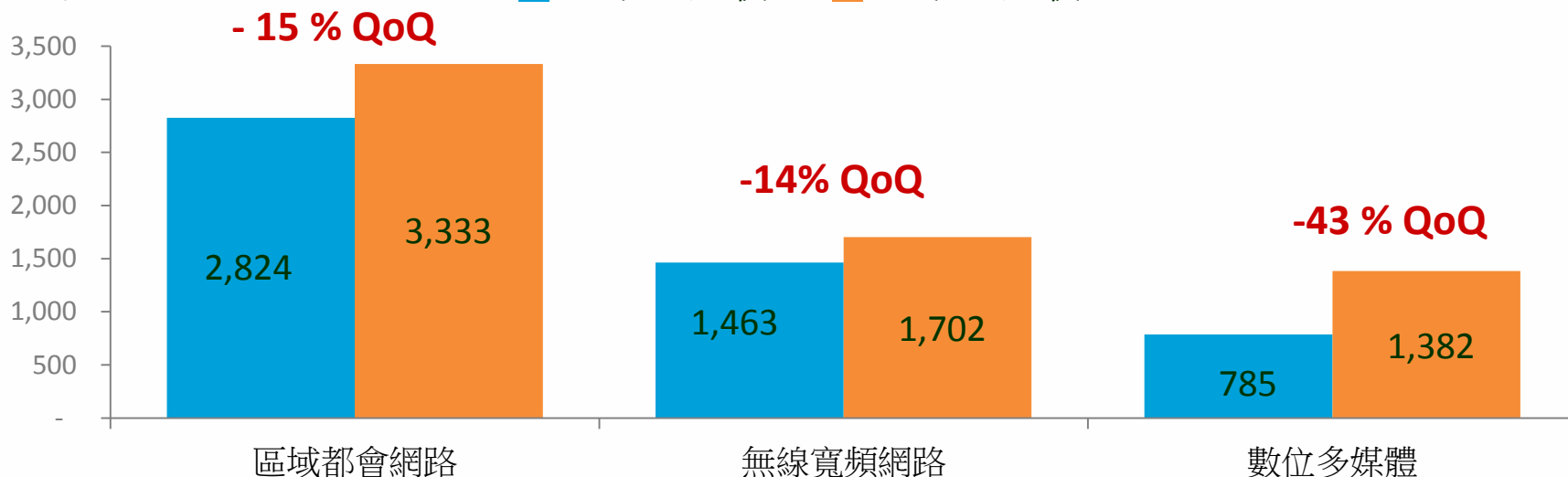
2Q16營收比重



- 區域都會網路
- 無線寬頻網路
- 數位多媒體

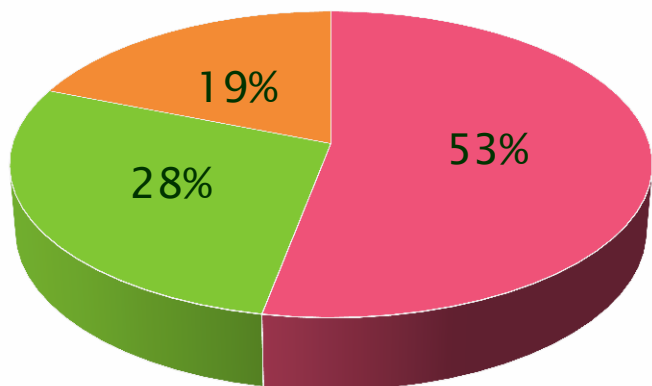
NT\$M

■ 3Q16營收 ■ 2Q16營收

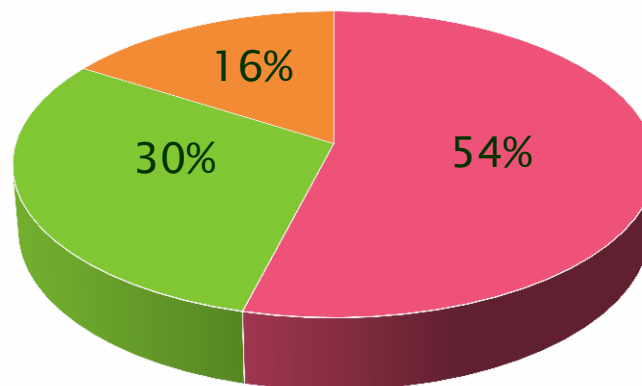


# 2016年前三季各產品線營收與去年同期相較

2016前三季營收比重



2015前三季營收比重

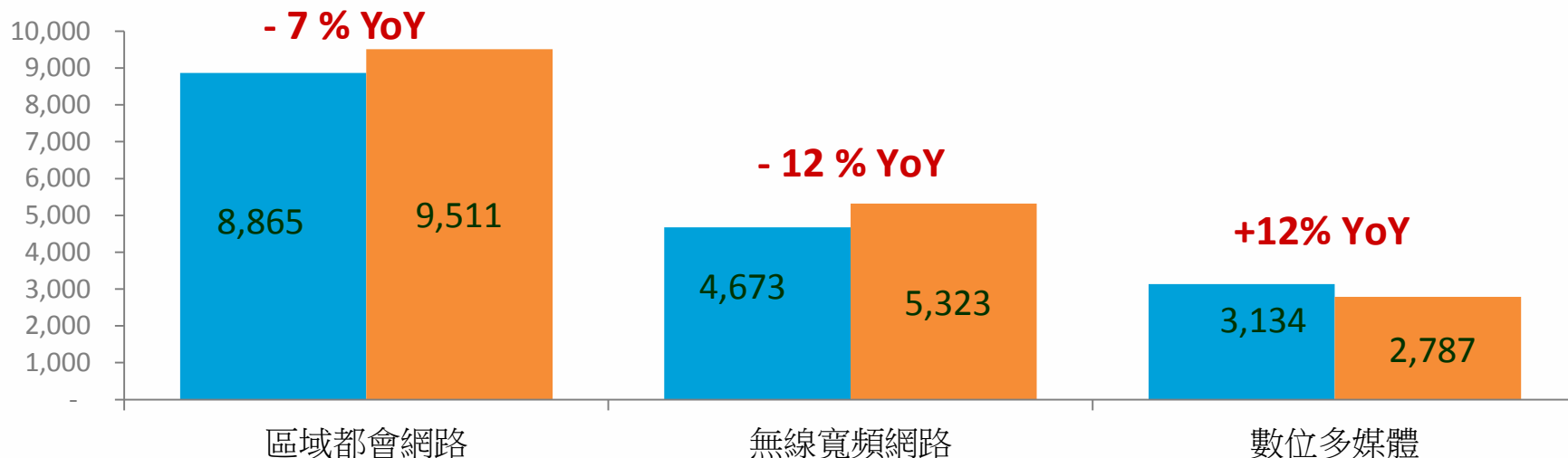


- 區域都會網路
- 無線寬頻網路
- 數位多媒體

NT\$M

■ 2016前三季營收

■ 2015前三季營收



*Thank You.*

[www.alphanetworks.com](http://www.alphanetworks.com)